

# MUJERES EN GALICIA CIFRAS QUE IMPORTAN

#1# BRECHA RETRIBUTIVA

En 2022, el salario medio anual de las mujeres en Galicia fue 21.912,75€ y de los hombres de 26.626,89€. La **brecha retributiva** es de **17,70 %**.

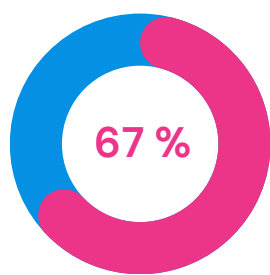


En 2013, la brecha retributiva era de 23,37%. En la última década, la brecha en Galicia **se redujo un 24,25 %**.

De las 17 Comunidades Autónomas, Galicia ocupa la **novena posición** en cuanto a la brecha retributiva.

## ¿POR QUÉ EXISTE LA BRECHA RETRIBUTIVA?

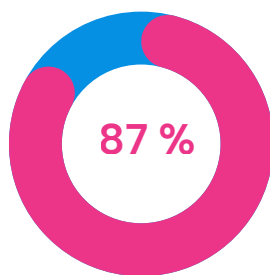
### SEGREGACIÓN OCUPACIONAL



El 67 % de la población asalariada de sectores con baja remuneración son mujeres.

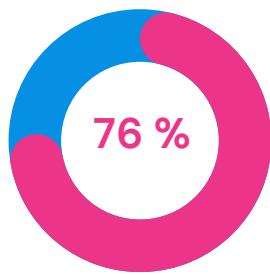
\* Sectores: educación, servicios sociales y actividades sanitarias.

### INTERRUPCIÓN DE LAS CARRERAS PROFESIONALES



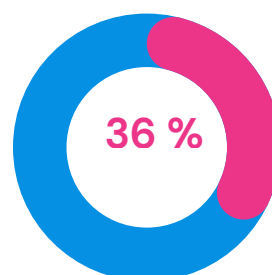
En 2023 en Galicia el 87 % de las excedencias por cuidado de familiares solicitadas fueron de mujeres.

### JORNADA PARCIAL



El 76% de los contratos de jornada parcial en Galicia son de mujeres.

### DESEQUILIBRIO EN PUESTOS DE RESPONSABILIDAD



Solo un 36% de los puestos de dirección y gerencia de las empresas gallegas están ocupados por mujeres.

## ADEMÁS...

La brecha retributiva es un **fenómeno común en todo el mundo**. Está presente en todos los países y en todas las economías.



La diferencia salarial entre mujeres y hombres puede incrementarse cuando **concurren simultáneamente otras circunstancias** como la edad, la raza o la discapacidad.

La brecha retributiva **se agudiza cuando se analizan las pensiones**. En 2023 en Galicia este indicador alcanzó un valor de **24,08 %**.



## ¿QUÉ ESTAMOS HACIENDO DESDE LA XUNTA DE GALICIA?

- Ayudas para la **reducción de la jornada laboral** dirigidas a todo tipo de unidades familiares, como las monoparentales, las monomarentales, las integradas por personas del mismo sexo y para los hombres en los casos de familias de distinto sexo.
- Ayudas económicas a las familias para la conciliación en situaciones puntuales y periodos de vacaciones escolares a través del **Bono Concilia Familia**.
- **Ayudas a la conciliación** dirigidas a pymes o personas trabajadoras autónomas.

Nota técnica: los datos de esta infografía están consultados en febrero de 2025 y proceden de las últimas publicaciones de la Encuesta de Estructura Salarial. Año 2022 elaborada por el Instituto Nacional de Estadística y del Estudio Salarios. El mercado de trabajo en Galicia 2023 realizado por el Instituto Gallego de Estadística y de las estadísticas de prestaciones de la Seguridad Social (2023).